



Conseil scolaire francophone provincial de Terre-Neuve-et-Labrador



Portail parental accès Internet

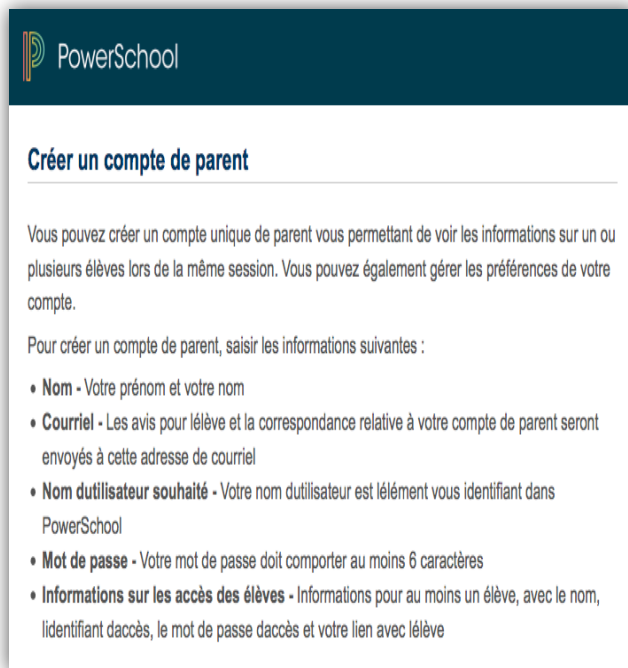
Guide d'inscription et d'utilisation à l'intention des parents et élèves (intermédiaire/secondaire seulement) du CSFP

En s'inscrivant, vous aurez accès aux informations suivantes :

- Accès au dossier scolaire de votre enfant;
- Résumé des notes et de l'assiduité;
- Notes scolaires par classe en continu;
- Contacts des enseignants par courriel;
- Calendrier scolaire;
- Commentaires des enseignants;
- Bulletins informatifs de l'école;
- Fréquence des avis par courriel;
- Autres...

Le portail parental de **PowerSchool** permet aux parents et à leur enfant d'avoir accès à une multitude d'information sur le dossier de l'élève à travers son cheminement scolaire. Ce portail accentue les communications entre l'école et la maison. Ainsi, en tant que parent/élève vous pouvez créer un compte en suivant ces étapes :

- 1) Demandez au secrétariat de l'école de votre enfant la lettre d'introduction au portail parental comportant « **L'identifiant accès** » et le « **Mot de passe d'accès** »;
- 2) Rendez-vous sur le site du CSFP au www.csfp.nl.ca et cliquez sur l'onglet « **PowerSchool** » afin d'accéder à la page d'inscription du portail parental.
- 3) Cliquez sur l'icône « **Créer le compte** ». Suivre les directives suivantes :





- 4) Une fois vos coordonnées entrées dans la première partie « **créer un compte de parent** », vous allez à la deuxième section « **Relier les élèves au compte** ». C'est ici que vous avez besoin de trois items* :
 - I. Le nom exact de votre/vos enfant(s)
 - II. L'identifiant accès par élève
 - III. Mot de passe accès par élève

*référez-vous à la lettre d'introduction au portail parental

- 5) Saisissez cette collecte de données puis, ensuite, retournez à la page d'accès principale « **Connexion du parent et de l'élève** ». Sur cette page, choisissez la langue, nom d'utilisateur et passe pour accéder au dossier complet de votre/vos enfant(s).

*Veuillez prendre note que la procédure est la même pour l'élève voulant s'inscrire sur le portail parental, mais en utilisant les coordonnées (ID & passe) personnalisées qui lui sont assignées.

Ressources :

- 1) Page internet du CSFP à l'onglet : **PowerSchool**. Sur cette page, choisissez le format d'accompagnement désiré :
 - a. Vidéo clip
 - b. Pamphlet d'accompagnement
 - c. IBook - Portail parental
 - d. Lien Youtube (anglais seulement), tapez : « **PowerSchool – Parent Portal** ».
 - 2)  
- *Code d'accès sur la page principal du portail
- 3) Si plus amples renseignements sont nécessaires, veuillez communiquer avec la **direction de l'école** de votre enfant.